








460×600 SHI-LR 41×1,3

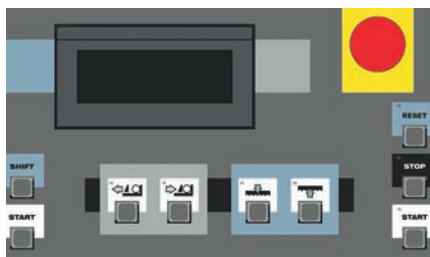
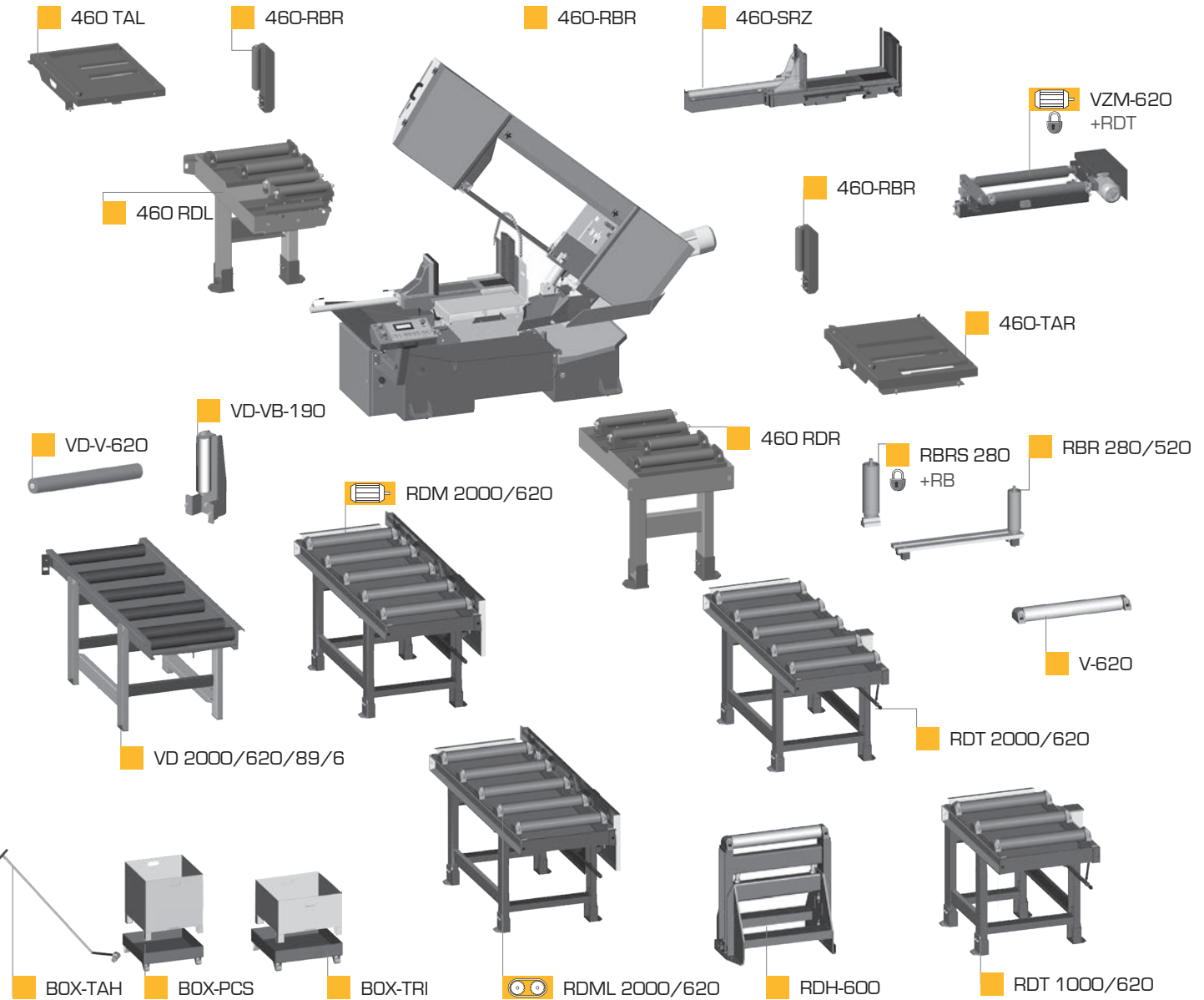
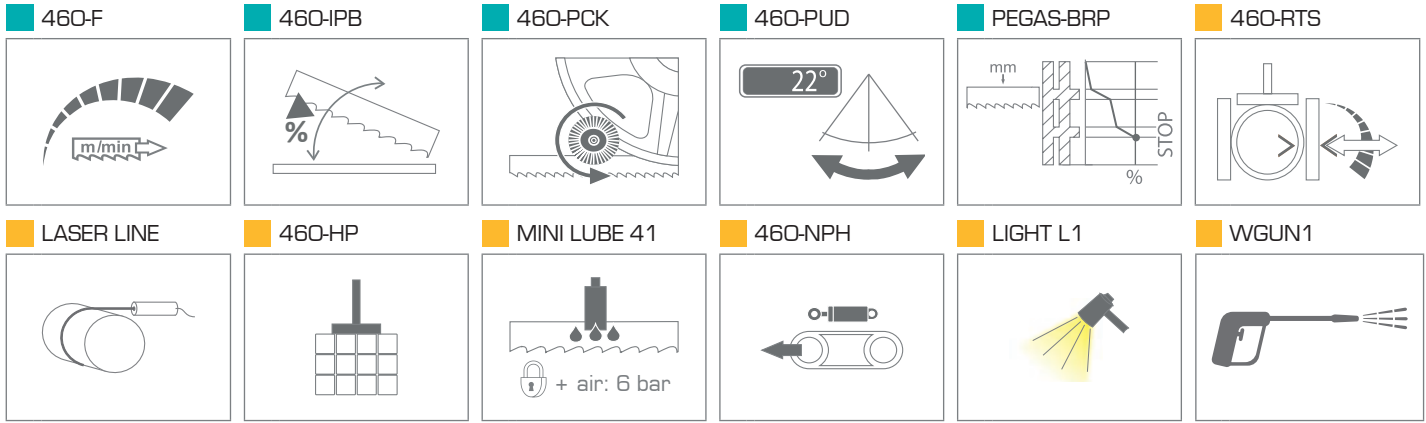
					
0°	45°	60°	45°	60°	a x b
	460	460	320	460	320
	600×460	470×240	330×180	470×250	320×240
					600×250

				
3×400V 50 Hz	4,0	20-100	5380×41×1,3	1195

L	B	Hmin	Hmax	V
3200	1140	1630	2660	800



STANDARD OPTION



CONTROL PANEL: MITSUBISHI

460x600 SHI-LR

- výrobce si vyhrazuje právo provádět změny technických údajů, technické údaje odpovídají 1.1.2024 / producer has the right to make changes of technical data, technical data are valid on 1.1.2024

- pila na fotografii není vždy v základním provedení, uvedené rozměry odpovídají stroji v základním provedení / the machine in the picture is not always in the basic version, mentioned diameters are for machine in basic version

* doporučená hodnota. Při překročení doporučeného maximálního průměru není možné garantovat výkon pilového pásu!

/ recommended value. The blade performance cannot be guaranteed when the recommended diameter is exceeded!

- řezání svazků bez horního přitlačku / cutting of the bundle without top clamping



PEGAS - GONDA s.r.o.
Čs.armády 322, 684 01 Slavkov u Brna,
CZECH REPUBLIC

www.pegas-gonda.cz
00420-544 221 125 (126) | pegas@gonda.cz